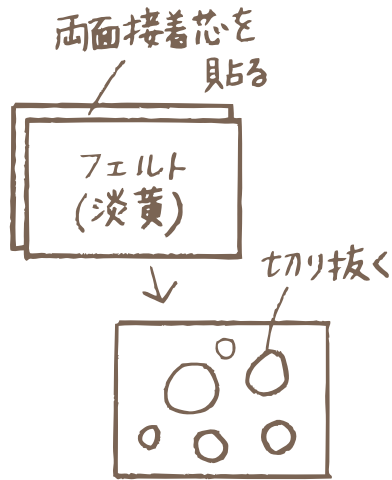
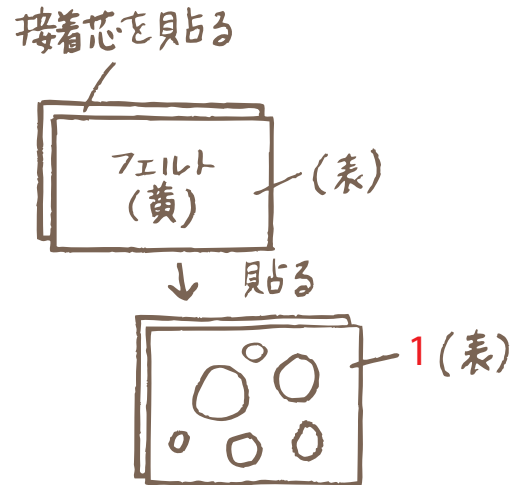





穴あきチーズのピンクッション レシピ



1 天面・底面・側面・背面用のフェルト(淡黄)に両面接着芯を貼^{しん}り、穴部分を切り抜く。



2 天面・底面・側面・背面用のフェルト(黄)の裏に接着芯を貼^{しん}り、**1**の裏に重ねて貼る。



3 背面2枚と側面を縫い合わせてから底面を縫いつけ、わたを入れて天面を縫いつける。